

für Marlene

September 2017

enthalten!



mit Liebe selbstgemacht



Teil a

Kleben

a

Teil b →



1

Teil c



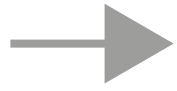
Kleben





schneiden

1



Teil d

2



Kleben

2



Teil e



kleben

b



schneiden



2

Teil f 



kleben

C

3



Teil g 



kleben

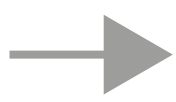
3





schneiden

3



Teil h



kleben

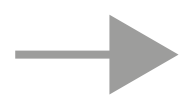
4

Teil i



kleben

4

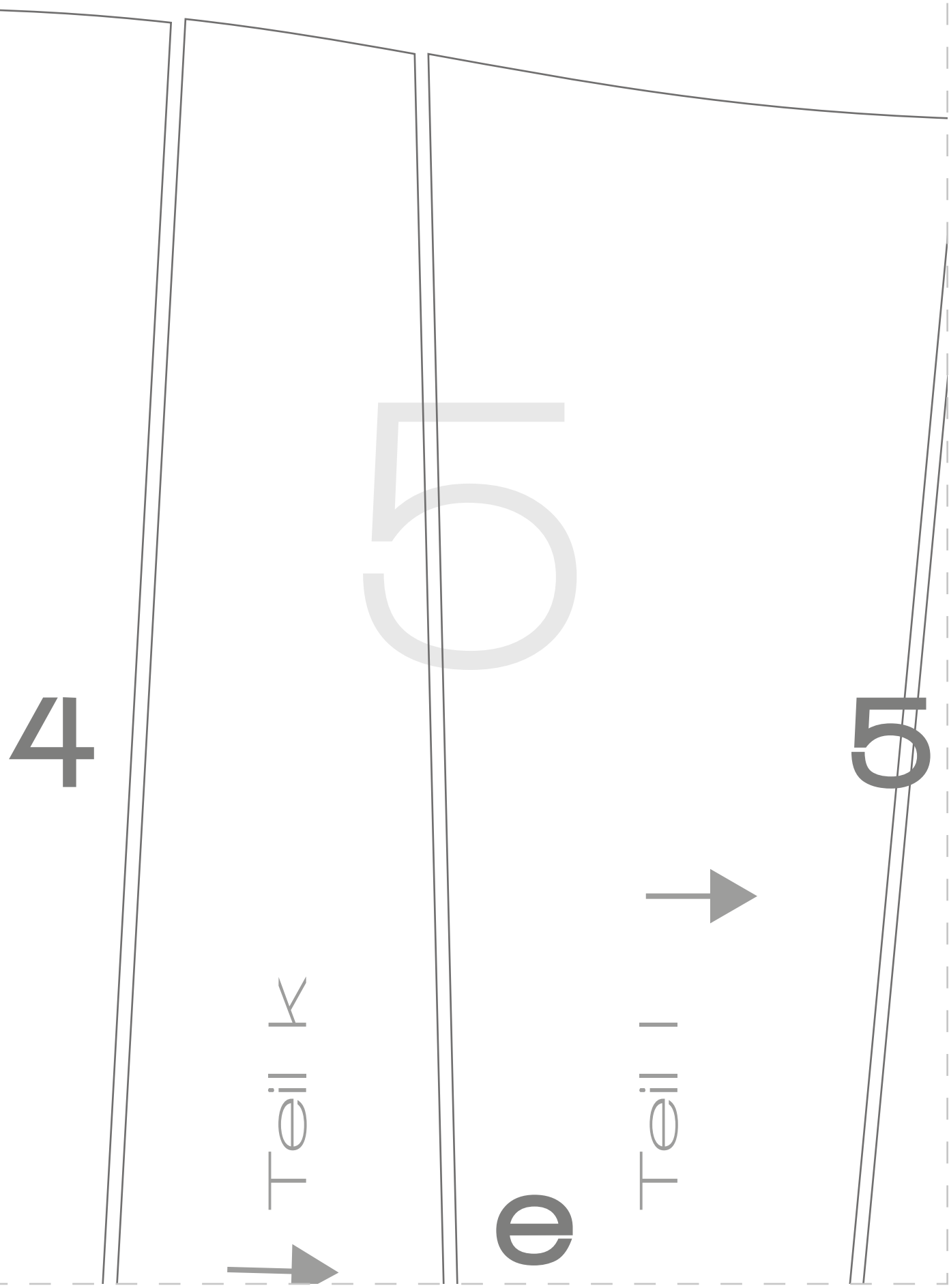


Teil j





schneiden



4

5

Teil 1  
↓  
kleben

Teil 2  
↓  
kleben



Kleben



kleben




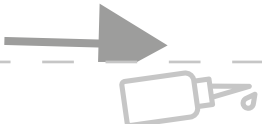


schneiden

5



Teil m



Teil n



kleben



# Tischläufe

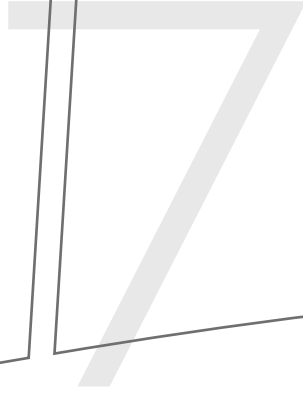
© Katiela - Katrin L

Keine Nahtzugabe

schneiden



Kleben



# a

# 6



4 x 4 cm



schneiden



b



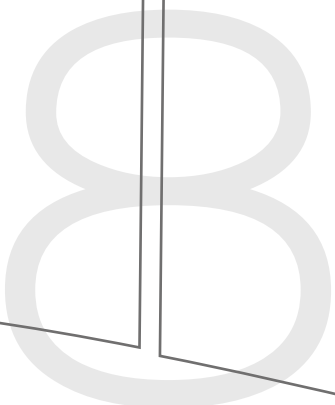
schneiden



Kleben

6

7







schneiden



C



Kleben

8



schneiden

7



9



schneiden



mit Liebe selbstgemacht

a

10

00

99



Kleben



schneiden





schneiden



e

11



Kleben

10



schneiden

9



schneiden



schneiden



f



schneiden

12

10



mit Liebe selbstgemacht

4 x 4 cm